

# La riposte philanthropique à la COVID-19

Le 8 juillet 2020

2e rapport dans la série d'analyses de données COVID-19 de FPC

## Principales constatations

### Montant consacré \$107 millions de dollars\*


85 % de ce montant provient de fondations privées

15 % provient de fondations publiques, d'OBNL et d'organismes de bienfaisance enregistrés



**82%** des bailleurs de fonds acceptent des demandes de nouveaux demandeurs et de donateurs existants et **16%** acceptent uniquement des demandes de donateurs existants

**70%** des bailleurs de fonds arrivent leurs priorités à celles de leur communauté en étant plus inclusifs dans leur riposte à la COVID-19



Aucune restriction

**67%** des plans de riposte des bailleurs de fonds prendront fin à une date indéterminée

La majorité des bailleurs de fonds jugent que la communication et la collaboration sont essentielles pour garantir des retombées positives dans les communautés qu'ils soutiennent



\*59 bailleurs de fonds canadiens ont répondu au sondage (en date du 29 juin)

...en faisant preuve de flexibilité, de pragmatisme et de proactivité dans leur subventionnement



**85 %**

ont fourni des fonds pour contrer les effets de la COVID-19

**64 %**

ont modifié leurs procédures et délais en matière de rapports




**56 %**

Elimination des restrictions sur les dons existants

**64 %**

Permettre la réallocation des fonds existants vers des activités liées à COVID-19

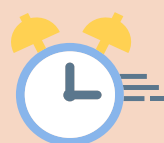


**41 %**

ont accéléré le versement de leurs dons

**1**

...en contribuant aux fonds d'urgence aux niveaux local et national



**44 %**

ont modifié les calendriers des paiements et

**36 %**

ont modifié leur processus de demande de dons



**16 %**

ont contribué à des fonds communs

**2**

...en protégeant la capacité et la résilience des organisations de première ligne



**47 %**

ont financé le développement du secteur de bienfaisance et bénévole

**3**

...en appuyant les activités de plaidoyer des groupes en quête d'équité



**27 %**

ont fourni un soutien en nature ou des services gratuits

**19 %**

des fonds ont été versés à des donateurs non reconnus



**25 %**

des bailleurs de fonds ont financé des organisations autochtones

**4**

...en prenant une approche à long terme et en maintenant leur engagement

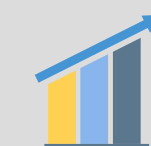


**75 %**

ont déclaré qu'ils collaborent avec d'autres bailleurs de fonds

**56 %**

ont augmenté leurs versements



**5**

# Pourcentage de bailleurs de fonds finançant les secteurs suivants

Services sociaux



69%

Logement et hébergement




39%

Services à la collectivité



19%

Santé



61%

Environnement



31%

Activités récréatives et loisirs




14%

Développement du secteur caritatif et bénévole



47%

Arts et culture



25%

Développement international



10%

Éducation



42%

Droit et politiques



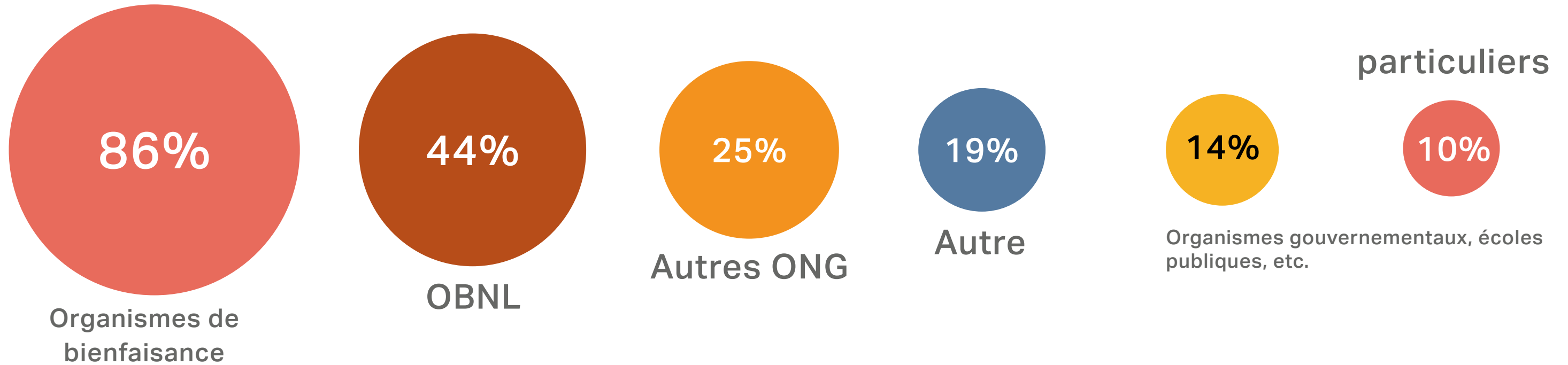
22%

Organismes religieux



3%

# Pourcentage de bailleurs de fonds finançant chacun des types d'organismes



## Quelles mesures les bailleurs de fonds prennent-ils en vue d'une stabilisation, d'un rétablissement ou d'une revitalisation à la suite de la COVID-19?

