

# La riposte philanthropique à la COVID-19

Juin 2020

## Principales constatations

### Montant consacré \$99.5 millions de dollars\*


85 % de ce montant provient de fondations privées

15 % provient de fondations publiques, d'OBNL et d'organismes de bienfaisance enregistrés



**79%** des bailleurs de fonds acceptent des demandes de nouveaux demandeurs et de donateurs existants et **19%** acceptent uniquement des demandes de donateurs existants

**70%** des bailleurs de fonds arriment leurs priorités à celles de leur communauté en étant plus inclusifs dans leur riposte à la COVID-19



**61%** des plans de riposte des bailleurs de fonds prendront fin à une date indéterminée

**82%** ont accordé une aide financière sans restrictions

**66%** ont accordé une aide financière avec restrictions

**6%** des fondations ont accordé des prêts



La majorité des bailleurs de fonds jugent que la communication et la collaboration sont essentielles pour garantir des retombées positives dans les communautés qu'ils soutiennent

\*50 bailleurs de fonds ont répondu au sondage



...en faisant preuve de flexibilité, de pragmatisme et de proactivité dans leur subventionnement



**42 %**

ont fourni des fonds pour contrer les effets de la COVID-19

**34 %**

ont modifié leurs procédures et délais en matière de rapports




**34 %**

Elimination des restrictions sur les dons existants

**32 %**

Permettre la réallocation des fonds existants vers des activités liées à COVID-19

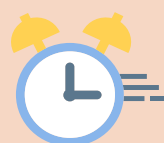


**24 %**

ont accéléré le versement de leurs dons

**1**

...en contribuant aux fonds d'urgence aux niveaux local et national



**20 %**

ont modifié les calendriers des paiements et autres procédures bancaires

**18 %**

ont modifié leur processus de demande de dons



**12 %**

ont contribué à des fonds d'urgence aux niveaux local et national

**2**

...en protégeant la capacité et la résilience des organisations de première ligne



**50 %**

ont financé le développement du secteur caritatif et bénévole

**3**

...en appuyant les activités de plaidoyer des groupes en quête d'équité



**14 %**

ont fourni un soutien en nature ou des services gratuits

**18 %**

des fonds ont été versés à des donateurs non reconnus



**30 %**

des bailleurs de fonds ont financé des organisations autochtones

**4**

...en prenant une approche à long terme et en maintenant leur engagement

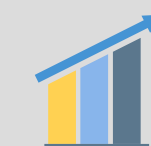


**76 %**

ont déclaré qu'ils collaborent avec d'autres bailleurs de fonds

**55 %**

ont augmenté leurs versements



**5**

# Pourcentage de bailleurs de fonds finançant les secteurs suivants

Services sociaux



68 %

Logement et hébergement




36 %

Services à la collectivité



18 %

Santé



62 %

Environnement



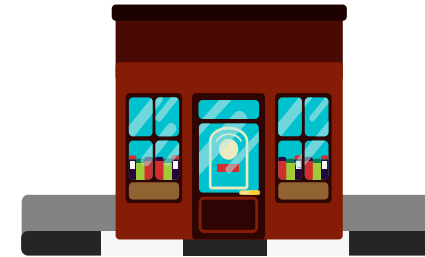
34 %

Activités récréatives et loisirs




12 %

Développement du secteur caritatif et bénévole



50 %

Arts et culture



24 %

Développement international




8 %

Éducation



42 %

Droit et politiques



20 %

Organismes religieux



4 %

# Pourcentage de bailleurs de fonds finançant chacun des types d'organismes



## Quelles mesures les bailleurs de fonds prennent-ils en vue d'une stabilisation, d'un rétablissement ou d'une revitalisation à la suite de la COVID-19?

